

NAVIGO EASY :

le passe pour les voyages
occasionnels et touristiques en
Ile-de-France

Les carnets de tickets en carton tirent leur révérence...



Seuls les tickets T+ à l'unité, au prix fort, restent en vente

La solution, c'est le passe Navigo Easy

- Un passe sans contact,
- Rechargeable,
- Sans engagement,
- Réutilisable,
- Anonyme,
(il peut être prêté ou cédé)
- Mais on ne peut pas voyager à plusieurs avec le même passe



Prix : 2€

dans toutes les gares et stations franciliennes, il est disponible immédiatement et sans formalité.

- Rechargeable depuis les automates de vente.
- via les applications Île-de-France Mobilités, Bonjour RATP ou [SNCF-Connect](#).
- Navigo Easy vous permet d'acheter des carnets de tickets dématérialisés **moins chers**, soit **2€ de moins** que dans leur version cartonnée. Le passe est donc **amorti dès l'achat du premier carnet**.

Rechargeable.

- auprès des commerces de proximité agréés
- depuis les automates de vente




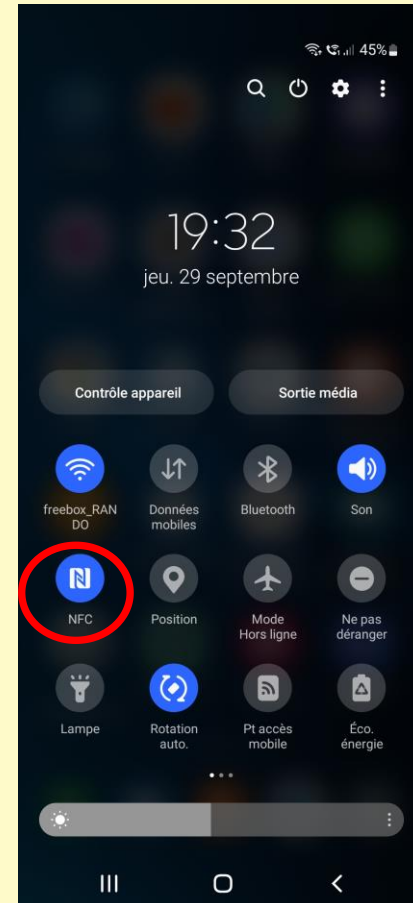
Rechargeable.

- via les applications Île-de-France Mobilités, Bonjour RATP ou **SNCF-Connect**.
- **Le principe** : vous rechargez votre passe Navigo en l'apposant contre le dos de votre téléphone après avoir activé le NFC.

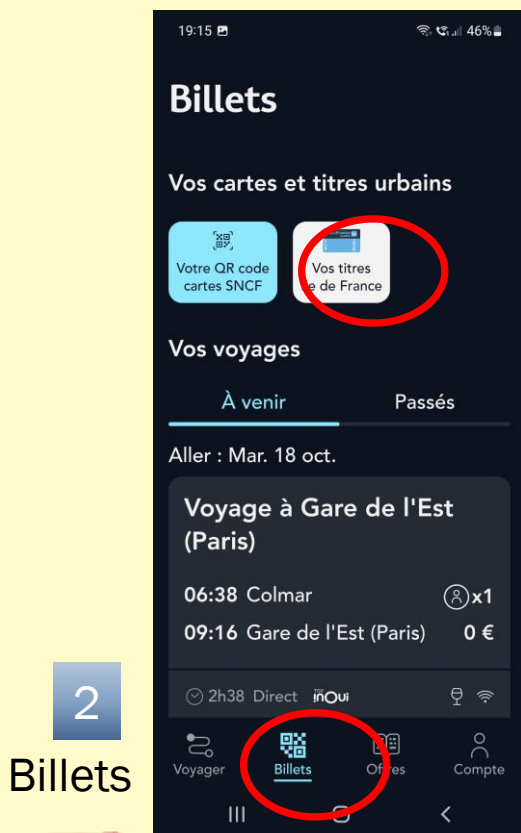


Comment recharger avec SNCF-Connect

1 Activez le NFC 

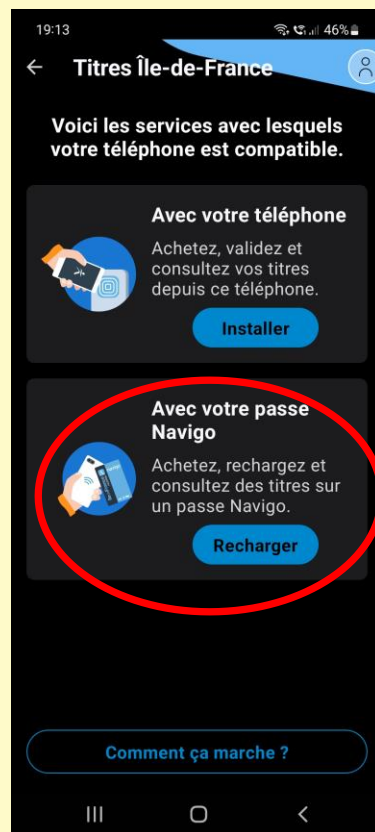


Comment recharger avec SNCF-Connect



2
Billets

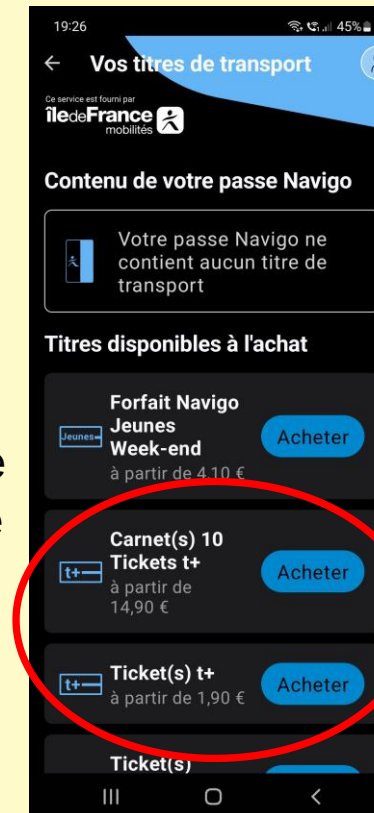
3
Île de France



4
Passe Navigo



5
Lire le passe

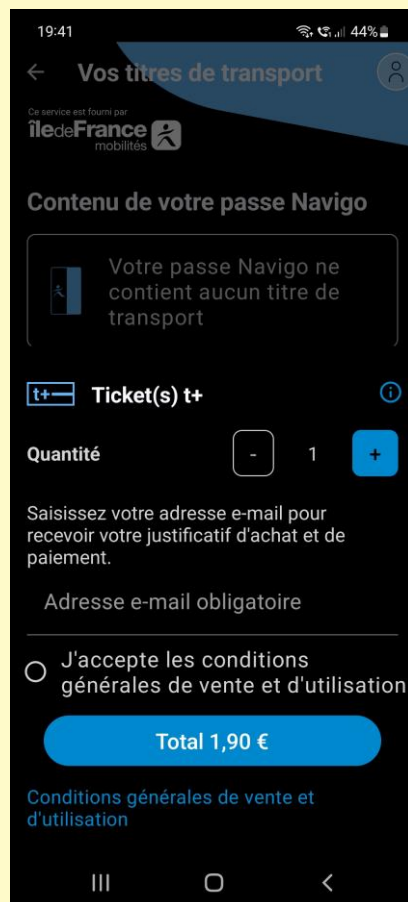


6
Choix des billets

Comment recharger avec SNCF-Connect

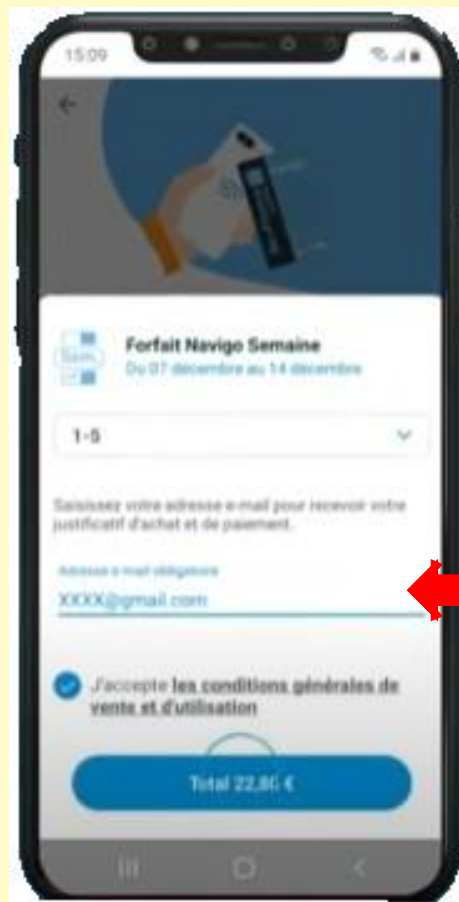
7

Combien ?



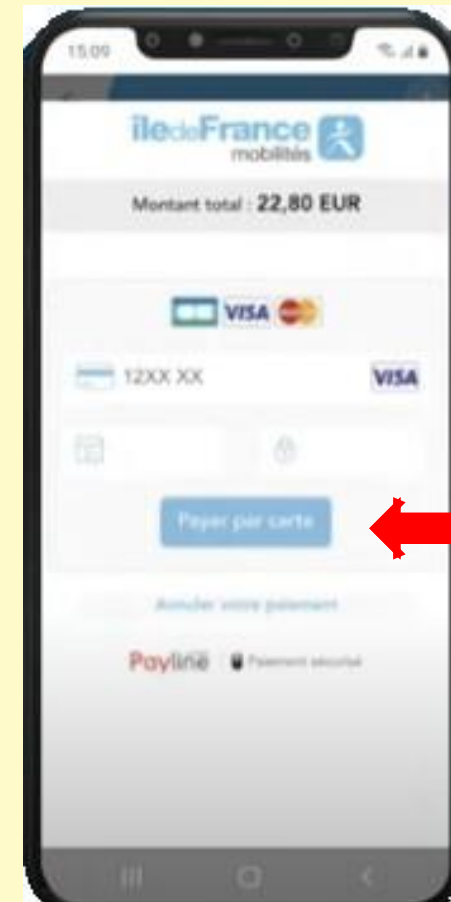
8

Accepter



9

Saisir l'email



10

Payer

Comment recharger avec SNCF-Connect

11

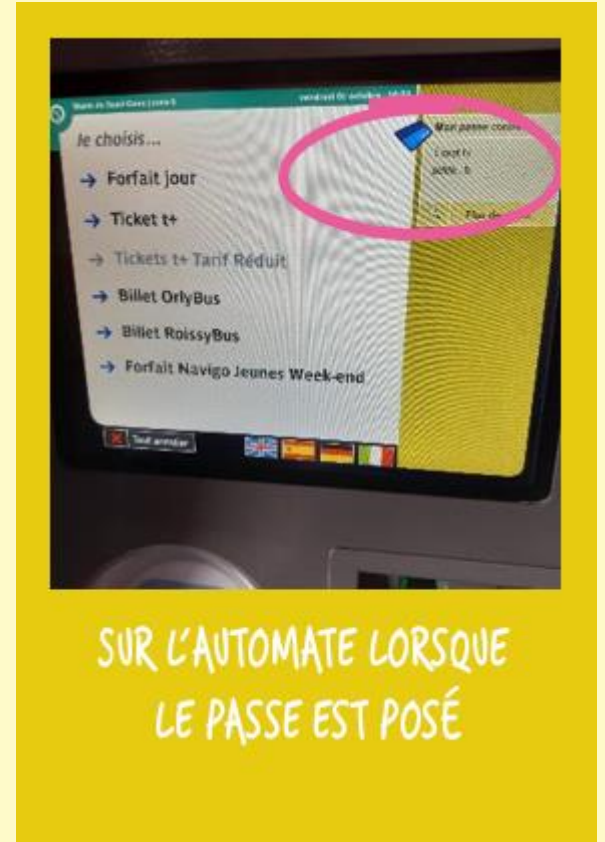
Transférez les billets vers le passe en le collant au dos du smartphone



Et vous voilà prêt à voyager

Il est possible de consulter votre solde de différentes façons :

1. En déposant votre passe sur un appareil de vente



Il est possible de consulter votre solde de différentes façons :

2. en vous rendant aux guichets RATP/SNCF Transilien pour demander un reçu indiquant le solde



Il est possible de consulter votre solde de différentes façons :

3. via les applications mobiles Île-de-France Mobilités, RATP et **SNCF-Connect**, en apposant votre passe au dos de votre téléphone.

Coller le passe contre le smartphone il affichera le solde.



Il est possible de consulter votre solde de différentes façons :

4. sur les valideurs des métros, bus, tramway et RER lorsque vous validez votre passe



SUR LE VALIDEUR DU MÉTRO
OU RER AU MOMENT
DE LA VALIDATION



SUR LE VALIDEUR DU BUS
OU TRAMWAY AU MOMENT
DE LA VALIDATION